


# KARTA TECHNICZNA

## SADOLIN LAKIEROBEJCA EKSKLUZYWNA

Na zewnątrz i do wewnątrz, półpołysk; różne kolory



Tworzy trwałe, niełuszczące się powłoki



Zabezpiecza przed promieniowaniem UV i wodą




Wysokowydajna

### INFORMACJE O PRODUKCIE

<b>Zastosowanie</b>	<p><b>Sadolin Lakierobejca Ekskluzywna</b> jest najwyższej jakości środkiem do ochrony i dekoracji drewna, opracowanym z myślą o powierzchniach drewnianych wymagających idealnego wykończenia (stolarka otworowa, meble, boazerie itp.). Dzięki żelowej formule bardzo łatwo i równomiernie się nakłada, nie spływa z powierzchni pionowych, gwarantując doskonały i bardzo trwały efekt dekoracyjny. Lakierobejca Ekskluzywna charakteryzuje się też bardzo wysoką wydajnością - do 25m<sup>2</sup>/l. Można ją bezpiecznie stosować do wymalowań wewnątrz pomieszczeń.</p> <p><b>Lakierobejca Ekskluzywna</b> jest polecana do dekoracyjnego malowania okien, mebli, balustrad, boazerii oraz innych wewnętrznych i zewnętrznych powierzchni drewnianych z drewna gładkiego, heblowanego.</p>
<b>Kolorystyka</b>	10 kolorów; Informacja o aktualnych kolorach znajduje się w bieżącym cenniku, katalogach lub ulotkach o produktach.
<b>Opakowania</b>	0,25L, 0,75L, 2,5L; Informacja o aktualnych pojemnościach opakowań znajduje się w cenniku, katalogach lub ulotkach o produktach.
<b>Cechy produktu</b>	<ul style="list-style-type: none"> <li>• <b>Przeznaczenie</b> <ul style="list-style-type: none"> <li>- na zewnątrz i do wewnątrz.</li> </ul> </li> <li>• <b>Efekt dekoracyjny</b> <ul style="list-style-type: none"> <li>- półpołysk.</li> </ul> </li> <li>• <b>Zalety produktu</b> <ul style="list-style-type: none"> <li>- zapewnia doskonały i bardzo trwały efekt dekoracyjny,</li> <li>- dzięki tiksotropowej (żelowej) formule łatwy w aplikacji – nie wymaga mieszania przed malowaniem,</li> <li>- może być stosowana wewnątrz pomieszczeń – nie zawiera biocydów,</li> <li>- w zastosowaniach zewnętrznych odporna na działanie wszystkich czynników atmosferycznych – w zestawie z impregnatem technicznym Sadolin Base,</li> <li>- wysoka wydajność – do 25m<sup>2</sup>/l.</li> </ul> </li> </ul>
<b>Skład nominalny</b>	<ul style="list-style-type: none"> <li>• <b>Pigment</b> - pigmenty organiczne i nieorganiczne,</li> <li>• <b>Substancja błonotwórcza</b> - żywica uretanowo-alkidowa,</li> <li>• <b>Rozpuszczalnik</b> - benzyna lakowa.</li> </ul>
<b>Gęstość</b>	Ok. 0,92 g/cm <sup>3</sup>
<b>LZO</b>	Limit zawartości LZO (kat.:A/e): 400g/l (2010). Produkt zawiera max 399g/l LZO.
<b>Schnięcie</b>	<p>Dla pojedynczej warstwy, w temperaturze ok.+20<sup>0</sup>C i wilgotności względnej ok. 65%, przy dobrej wentylacji:</p> <ul style="list-style-type: none"> <li>- nanoszenie następnej warstwy po 24 godzinach,</li> <li>- pełne własności użytkowe po 72 godzinach.</li> </ul> <p><b>Uwaga!</b> Obniżenie temperatury i/lub wzrost wilgotności oraz rodzaj i gatunek malowanego drewna mogą wydłużyć czas schnięcia. Czas nakładania następnej warstwy należy określić praktycznie w zależności od gatunku drewna i warunków malowania. Drewno miękkie łatwiej wchłania produkt i powłoka wysycha szybciej. Na gatunkach drewna twardego oraz egzotycznego czas schnięcia może być wydłużony.</p>
<b>Ilość warstw</b>	2-3 warstwy

**KARTA TECHNICZNA**  
**SADOLIN LAKIEROBEJCA EKSKLUZYWNA**  
 Na zewnątrz i do wewnątrz, półpołysk; różne kolory



<b>Wydajność</b>	Drewno miękkie: do 20 m <sup>2</sup> /l Drewno twarde: do 25 m <sup>2</sup> /l
<b>Rozcieńczalnik</b>	Nie stosuje się. Produkt gotowy do użycia
<b>Okres ważności</b>	Okres przydatności: 4 lata od daty produkcji. Dane identyfikujące wyrób oraz termin upływu ważności wyrobu podawany jest na opakowaniu jednostkowym.
<b>Certyfikaty</b>	Pracujemy zgodnie z systemem zarządzania jakością ISO 9001:2008 Produkt posiada atest PZH

**STOSOWANIE PRODUKTU**


<b>Przygotowanie wyrobu</b>	Nie wymaga mieszania przed malowaniem. Nie dodawać obcych składników.
<b>Przygotowanie podłoża</b>	<p><b>Podłoża do malowania muszą być:</b></p> <ul style="list-style-type: none"> <li>– suche,</li> <li>– czyste i odtłuszczone (bez zabrudzeń – kurzu, piasku, plam, nalotów organicznych itp.),</li> <li>– gładko oszlifowane,</li> <li>– zdrowe – w przypadku występowania zniszczeń biologicznych usuń skażone drewno, następnie wypełnij ubytki i pęknięcia odpowiednią masą szpachlową do drewna, wyrównaj i przeszlifuj,</li> <li>– wilgotność drewna nie powinna przekraczać 15%,</li> </ul> <p><b>Podłoża poddawane renowacji:</b></p> <ul style="list-style-type: none"> <li>– usuń dokładnie stare łuszczące się powłoki farb, lakierów lub lakierobejc do surowego drewna,</li> <li>– podłoża wcześniej malowane lakierem lub lakierobejcą, których powłoka jest nieuszkodzona i dobrze przyczepna do podłoża należy oczyścić z zanieczyszczeń i zmatowić papierem ściernym, odpylić.</li> </ul> <p><b>Uwaga!</b>  <i>W przypadku zabezpieczania surowego drewna, które będzie eksploatowane na zewnątrz pomieszczeń, zaleca się zastosować wstępnie impregnat techniczny <b>Sadolin Base</b>.                  Przy wymalowaniach renowacyjnych wykonaj na małej powierzchni wymalowanie próbne. Jeżeli po wyschnięciu powstanie niepożądany efekt należy stare powłoki całkowicie usunąć i na nowo przygotować podłoża do malowania. Zaleca się również wypróbowanie preparatu na niewielkiej powierzchni w celu dobrania odpowiedniego koloru – kolor końcowy będzie zależał od barwy początkowej, stanu drewna oraz ilości naniesionych warstw.                  Podłoża mocno zażywiczone zaleca się przetrzeć szmatką zwilżoną benzyną ekstrakcyjną, poczekać do wyschnięcia.                  Szlifowanie na sucho powoduje powstawanie kurzu i pyłu. Zalecamy stosować odpowiednie środki ochrony dróg oddechowych.</i></p>
<b>Malowanie</b>	<p><b>Ulepszona Formuła!</b>  <i>Produkt wykonany według nowej formuły może nieznacznie różnić się wyglądem w puszcze od produktów ze starszych serii produkcyjnych. Do malowania dużych powierzchni zalecamy używanie farb z jednej serii produkcyjnej.</i></p> <ul style="list-style-type: none"> <li>• <b>Warunki malowania</b> <ul style="list-style-type: none"> <li>– temperatura otoczenia powinna być pomiędzy +5°C a +30°C,</li> <li>– wilgotność względna powietrza powinna być niższa niż 70%,</li> <li>– nie malować w wilgotnych warunkach (np. w czasie lub kiedy istnieje prawdopodobieństwo deszczu, mgły, śniegu), w upalne popołudnia oraz przy silnym wietrze.</li> </ul> </li> <li><i>Warunki malowania decydują o czasie schnięcia warstwy wyrobu i właściwościach uzyskanej powłoki.</i></li> <li>• <b>Zalecane metody malowania</b> <ul style="list-style-type: none"> <li>– pędzel: najlepszy efekt uzyskasz stosując pędzle z miękkiego naturalnego włosa.</li> </ul> </li> <li>• <b>Parametry malowania nawierzchniowego (ostatecznego)</b> <ul style="list-style-type: none"> <li>– nie rozcieńczaj lakierobejcy przed użyciem,</li> <li>– nakładaj 2-3 cienkie warstwy, w odstępie co najmniej 24 godzin od naniesienia poprzedniej warstwy,</li> <li>– rozprowadzaj dokładnie, lekkimi pociągnięciami wzdłuż stojów drewna, do uzyskania jednolitej powłoki,</li> <li>– przed nałożeniem kolejnej warstwy poprzednią (po jej wyschnięciu) delikatnie przeszlifuj drobnoziarnistym papierem ściernym, dokładnie odpyl.</li> </ul> </li> </ul> <p><b>Uwaga!</b>  <i>Trzecia warstwa lakierobejcy zalecana jest na powierzchnie zewnętrzne szczególnie narażone na działanie czynników atmosferycznych.                  Przy malowaniu renowacyjnym powłok w dobrym stanie i zbliżonym kolorze 1-2 warstwy lakierobejcy może być wystarczająca.                  Nie używaj lakierobejcy do lakierowania powierzchni podłogowych, narażonych na ciągły kontakt z wodą oraz powierzchni oliwionych lub impregnowanych woskiem.                  Świeżo pomalowanych drzwi i okien nie zamykaj przed ostatecznym wyschnięciem powłoki lakierobejcy.</i></p>

# KARTA TECHNICZNA SADOLIN LAKIEROBEJCA EKSKLUZYWNA

Na zewnątrz i do wnętrz, półpołysk; różne kolory



<b>Czyszczenie narzędzi malarskich</b>	Po zakończeniu malowania zaleca się usunąć z narzędzi jak największą ilość preparatu, a następnie umyć je rozcieńczalnikami do farb i emalii ogólnego stosowania. Nie używać pustych opakowań do przechowywania żywności.
--	--

DODATKOWE INFORMACJE	
<b>Przechowywanie i transport</b>	<ul style="list-style-type: none"> <li>• <b>Przechowywanie</b> W oryginalnych i szczelnie zamkniętych opakowaniach, najlepiej w temperaturze powyżej +5 °C, w pomieszczeniach zamkniętych, z dala od źródeł ciepła.</li> <li>• <b>Transport</b> Produkt nie jest klasyfikowany, jako niebezpieczny w rozumieniu aktualnie obowiązującej Umowy ADR. Przewozić krytymi środkami transportu. <i>Szczegółowe wytyczne w Karcie Charakterystyki produktu (sekcja 7 i 14).</i></li> </ul>
<b>Środki ostrożności</b>	Informacje dostępne w Karcie Charakterystyki produktu
<b>Dopuszczenie do obrotu i stosowania</b>	Karta Charakterystyki e – gwarancja dokładności napełniania opakowań
<b>Troska o środowisko</b>	 <p>Lasy są niezwykle ważne dla ludzi, zwierząt i środowiska. Wspieramy FSC® w promocji odpowiedzialnego zarządzania światowymi zasobami leśnymi dla korzyści obecnych i przyszłych pokoleń. Kupuj drewno i papier z certyfikatem FSC. <a href="http://www.fsc.pl">www.fsc.pl</a>.</p>
<b>Informacje uzupełniające</b>	<p>Informacje zawarte w karcie technicznej nie są specyfikacją, ani nie stanowią gwarancji uzyskania właściwości produktów.</p> <p>Informacje zawarte w karcie technicznej są dokładne i prawdziwe, niemniej jednak producent nie odpowiada za składowanie, magazynowanie, transport oraz stosowanie produktu, a zatem informacje te nie mogą stanowić zobowiązania producenta z tytułu gwarancji w sensie prawnym, w przypadku użycia produktu w sposób niezgodny z jego przeznaczeniem. Zamierzeniem informacji jest dostarczenie generalnych wskazówek dla zdrowia i bezpieczeństwa opartych na naszej wiedzy o postępowaniu, przechowywaniu i użytkowaniu produktu.</p> <p>W każdym przypadku należy przestrzegać przepisów ustawowych i ewentualnych praw osób trzecich. Zastrzegamy sobie prawo zmiany treści karty technicznej bez uprzedniego zawiadomienia.</p> <p>Wszelkie uwagi i pytania prosimy kierować:</p> <ul style="list-style-type: none"> <li>- pod numer bezpłatnej infolinii: 800 154 075 ( poniedziałek – piątek);</li> <li>- pod adres e-mail: <a href="mailto:info.akzonobel@akzonobel.com">info.akzonobel@akzonobel.com</a>;</li> <li>- pod adres: Akzo Nobel Decorative Paints Sp. z o.o. ul. Wybrzeże Gdyńskie 6D 01-531 Warszawa</li> </ul>
<b>Data aktualizacji</b>	Luty 2013