








Koniec z pęknięciami i krzywymi rogami na płytach gips-karton

TAŚMY DO PŁYT G-K					
Zdjęcie produktu	Nazwa i opis produktu	Długość rolek	Ilość w opakowaniu	Cena netto za rolkę	Cena brutto za rolkę
<p style="text-align: center;">Taśma TUFF TAPE (TT)</p> 	<p>Taśmę TUFF-TAPE stosuje się do łączeń płyt gipsowo-kartonowych na płaskich powierzchniach (takich jak sufit czy ściany) w miejsce siatki, fizeliny, taśmy papierowej, taśmy papierowej z wkładką aluminiową, oraz do wykańczania narożników wewnętrznych. Taśma jest doskonała do maskowania pęknięć i rys na sufitach i ścianach, a także do napraw powierzchni, gdzie siatka lub papier uległy zniszczeniu. TUFF-TAPE, ze względu na brak reakcji z wodą, znajduje zastosowanie w miejscach narażonych na wilgoć, tam gdzie taśma papierowa mogłaby ulec zniszczeniu (np. w okolicach wanien i pryszniców).</p>	10 mb	27 rolek	11,94	14,69
		20 mb	15 rolek	23,34	28,71
		30 mb	12 rolek	33,99	41,81
<p style="text-align: center;">Taśma MEDIUM (SMH)</p> 	<p>Taśmę MEDIUM stosuje się do łączenia płyt gipsowo-kartonowych w narożnikach wewnętrznych i na płaskich powierzchniach w miejsce siatki, fizeliny, taśmy papierowej, oraz taśmy papierowej z wkładką aluminiową. Taśma wyrównuje, prostuje i usztywnia skomplikowane, trudne do wyprowadzenia narożniki wewnętrzne ścian i sufitów o dowolnym kącie rozwarcia. MEDIUM znajduje zastosowanie w miejscach narażonych na wilgoć, gdzie taśma papierowa mogłaby ulec zniszczeniu np. w okolicach wanien i pryszniców.</p>	10 mb	27 rolek	18,80	23,12
		20 mb	15 rolek	37,04	45,56
		30 mb	12 rolek	55,83	68,67
<p style="text-align: center;">Taśma ORIGINAL (SOH)</p> 	<p>Taśma ORIGINAL jest doskonała do łączeń płyt gipsowo-kartonowych w narożnikach wewnętrznych i rogach zewnętrznych. Taśma wyrównuje, prostuje i usztywnia skomplikowane, trudne do wyprowadzenia narożniki wewnętrzne, rogi zewnętrzne ścian i sufitów o kątach o dowolnym stopniu rozwarcia. ORIGINAL znajduje zastosowanie w miejscach narażonych na wilgoć, gdzie taśma papierowa mogłaby ulec zniszczeniu np. w okolicach wanien i pryszniców.</p>	10 mb	27 rolek	20,93	25,74
		20 mb	15 rolek	42,02	51,68
		30 mb	12 rolek	62,17	76,47
<p style="text-align: center;">Taśma UNO-BEAD (UB)</p> 	<p>Taśma UNO-BEAD jest doskonała do łączeń płyt gipsowo-kartonowych na rogach zewnętrznych i w narożnikach wewnętrznych. Taśma wyrównuje, prostuje i usztywnia skomplikowane, trudne do wyprowadzenia rogi zewnętrzne, narożniki wewnętrzne ścian i sufitów o kątach o dowolnym stopniu rozwarcia. UNO-BEAD znajduje zastosowanie w miejscach narażonych na wilgoć, np.: w okolicach wanien i pryszniców.</p>	10 mb	27 rolek	23,86	29,34
		20 mb	15 rolek	47,17	58,02
		30 mb	12 rolek	70,62	86,86

TAŚMY DO PŁYT G-K					
Zdjęcie produktu	Nazwa i opis produktu	Długość rolek	Ilość w opakowaniu	Cena netto za rolkę	Cena brutto za rolkę
<p style="text-align: center;">Taśma BIG (SB)</p> 	<p>Taśma BIG jest doskonała do łączeń płyt gipsowo-kartonowych w narożnikach wewnętrznych i rogach zewnętrznych, niezastąpiona w miejscu łączenia dachu z murem. Taśma wyrównuje, prostuje i usztywnia skomplikowane, trudne do wyprowadzenia narożniki wewnętrzne i rogi zewnętrzne ścian i sufitów o kątach o dowolnym stopniu rozwarcia.</p>	15 mb	12 rolek	43,16	53,08
		30 mb	12 rolek	76,52	94,12
<p style="text-align: center;">Taśma HUGE (SH)</p> 	<p>Taśma HUGE jest doskonała do łączeń płyt gipsowo-kartonowych w narożnikach wewnętrznych i rogach zewnętrznych, niezastąpiona w miejscu łączenia dachu z murem. Taśma wyrównuje, prostuje i usztywnia skomplikowane, trudne do wyprowadzenia narożniki wewnętrzne i rogi zewnętrzne ścian i sufitów o kątach o dowolnym stopniu rozwarcia.</p>	15 mb	10 rolek	51,66	63,54
		30 mb	8 rolek	112,91	138,88
<p style="text-align: center;">Taśma ARCH-FLEX (AF)</p> 	<p>Taśmę-kątownik ARCH-FLEX stosuje się przy wykańczaniu wszelkiego rodzaju łuków, okręgów oraz narożników o dowolnym kącie rozwarcia, np. w okolicach okien lub drzwi. Taśma wyrównuje, prostuje i usztywnia skomplikowane, trudne do wyprowadzenia rogi zewnętrzne i narożniki wewnętrzne ścian i sufitów. ARCH-FLEX znajduje zastosowanie tam gdzie narożniki wewnętrzne lub rogi zewnętrzne ścian przechodzą z linii prostych w łuki.</p>	5 mb	27 rolek	15,55	19,12
		15 mb	12 rolek	45,07	55,44
		30 mb	12 rolek	82,99	102,08
<p style="text-align: center;">Taśma ROLL-PATCH (RP)</p> 	<p>Taśmę ROLL PATCH stosuje się do maskowania rozległych pęknięć i uszkodzeń na płytach gipsowo-kartonowych. Taśma znajduje zastosowanie w miejsce siatki, fizeliny, taśmy papierowej. ROLL PATCH doskonale nadaje się do obróbki wszelkich otworów oraz gdzie taśma elektryczny zamontowanych w płytach gipsowo-kartonowych</p>	5 mb	9 rolek	45,70	56,21
		10 mb	9 rolek	89,47	110,05
		30 mb	4 rolki	265,64	326,74
<p style="text-align: center;">Taśma L-BEAD (LB)</p> 	<p>Taśma L-BEAD jest doskonała do obróbki, wykończeń krawędzi płyt gipsowo-kartonowych. Taśma wyrównuje, prostuje i usztywnia krawędzie płyt gipsowo-kartonowych. L-BEAD znajduje zastosowanie w miejscach narażonych na wilgoć, tam gdzie taśma papierowa mogłaby ulec zniszczeniu np. w okolicach pryszniców, okien</p>	15 mb	15 rolek	34,00	41,82
		30 mb	12 rolek	68,01	83,65

TAŚMY DO PŁYT G-K PAPIEROWA Z WKŁADKĄ PLASTIKOWĄ

Zdjęcie produktu	Nazwa i opis produktu	Długość rolek	Ilość w opakowaniu	Cena netto za rolkę	Cena brutto za rolkę
<p>Taśma FLEX 90 (F90)</p> 	<p>Taśmę FLEX 90 stosuje się do łączeń płyt gipsowo-kartonowych w narożnikach wewnętrznych. Taśma wyrównuje, prostuje i usztywnia skomplikowane, trudne do wyprowadzenia narożniki wewnętrzne ścian i sufitów o kątach o dowolnym stopniu rozwarcia.</p>	30 mb	12 rolek	64,41	79,22
<p>Taśma MID-FLEX (MF)</p> 	<p>Taśma MID-FLEX jest doskonała do łączeń płyt gipsowo-kartonowych w narożnikach wewnętrznych i rogach zewnętrznych, niezastąpiona w miejscu łączenia dachu z murem. Taśma wyrównuje, prostuje i usztywnia skomplikowane, trudne do wyprowadzenia narożniki wewnętrzne i rogi zewnętrzne ścian i sufitów o kątach o dowolnym stopniu rozwarcia.</p>	250 - 30 mb	10 rolek	63,42	78,01
		300 - 15 mb	12 rolek	46,06	56,66
		300 - 30 mb	10 rolek	77,92	95,85
<p>Taśma WIDE-FLEX (WF)</p> 	<p>Taśma WIDE-FLEX jest doskonała do łączeń płyt gipsowo-kartonowych w narożnikach wewnętrznych i rogach zewnętrznych, niezastąpiona w miejscu łączenia dachu z murem. Taśma wyrównuje, prostuje i usztywnia skomplikowane, trudne do wyprowadzenia narożniki wewnętrzne i rogi zewnętrzne ścian i sufitów o kątach o dowolnym stopniu rozwarcia</p>	30 mb	7 rolek	114,37	140,68

